



# Service Bulletin

**Date:** November 6, 2008

**Product Line:** Snowmobile

**Bulletin No:** 2009-1-01

**Subject:** Protective Foil

**Affected Models:** 2009 Bearcat Z1 XT, F5, F6, F8, T500, and TZ1 models

**Condition:** It has come to our attention that the protective foil on the affected models was improperly positioned on the right-side panel. See Fig. 1. Failure to properly position the protective foil may result in damage to the right-side panel.

■ **NOTE:** It is advisable to check all affected models listed above since some models may have the protective foil in the proper place.

**Solution:** Place Protective Foil (p/n 4606-799) onto the right-side panel according the instructions included in the kit. See Fig. 2.

Fig. 1





Fig. 2



SNO-300A

**Parts:** Order an appropriate number of Protective Foil Kits (p/n 0637-318) through normal parts-ordering channels. Your dealership Parts Account will be billed and then credited upon receipt of a Warranty Claim Request form.

**Warranty:** A labor allowance of 0.2 hr will be paid per affected snowmobile.

## **ATTENTION**

To ensure that the necessary service work is completed in a timely manner and that this issue can be resolved, Arctic Cat is requesting that all service work be completed prior to November 6, 2009. All warranty claims directly related to this issue will not be honored after November 6, 2009, without prior approval.



# Bulletin de Service

**Date:** Le 6 novembre 2008

**Ligne de produit :** Montoneige

**Numéro de bulletin :** 2009-1-01

**Objet :** Feuille métallique protectrice

**Modèles concernés :** Modèles 2009 Bearcat Z1 XT, F5, F6, F8, T500 et TZ1

**Condition :**


Nous avons remarqué que la feuille métallique protectrice n'a pas été placée correctement sur le panneau latéral droit de certains modèles visés. Consultez l'illustration 1. L'installation incorrecte de la feuille métallique protectrice peut entraîner l'endommagement du panneau latéral droit.

■ **REMARQUE:** Il est recommandé de vérifier tous les modèles visés énumérés ci-dessus puisqu'il est possible que la feuille métallique protectrice soit correctement placée sur certains modèles.


**Solution :**

Placez la Feuille métallique protectrice (n/p 4606-799) sur le panneau latéral droit en suivant les instructions comprises dans la trousse. Consultez l'illustration 2.

III. 1



III. 2



SNO-300A

**Pièces :**

Commandez un nombre approprié des Trousses de feuille métallique protectrice (n/p 0637-318) en passant par les voies de commande de pièces normales. Votre compte de pièces de concessionnaire sera facturé et ensuite crédité lors de la réception du Formulaire de demande de réclamation de garantie.

**Garantie :**

Une allocation de main-d'oeuvre de 0,2 h sera payée par motoneige concernée.

**⚠ ATTENTION**

Pour s'assurer que le travail de révision nécessaire soit complété rapidement et que ce problème peut être réglé, Arctic Cat demande que tout travail de révision soit complété avant le 6 novembre 2009. Toutes réclamations de garantie directement en rapport à ce problème ne seront plus acceptées après le 6 novembre 2009 sans préautorisation.